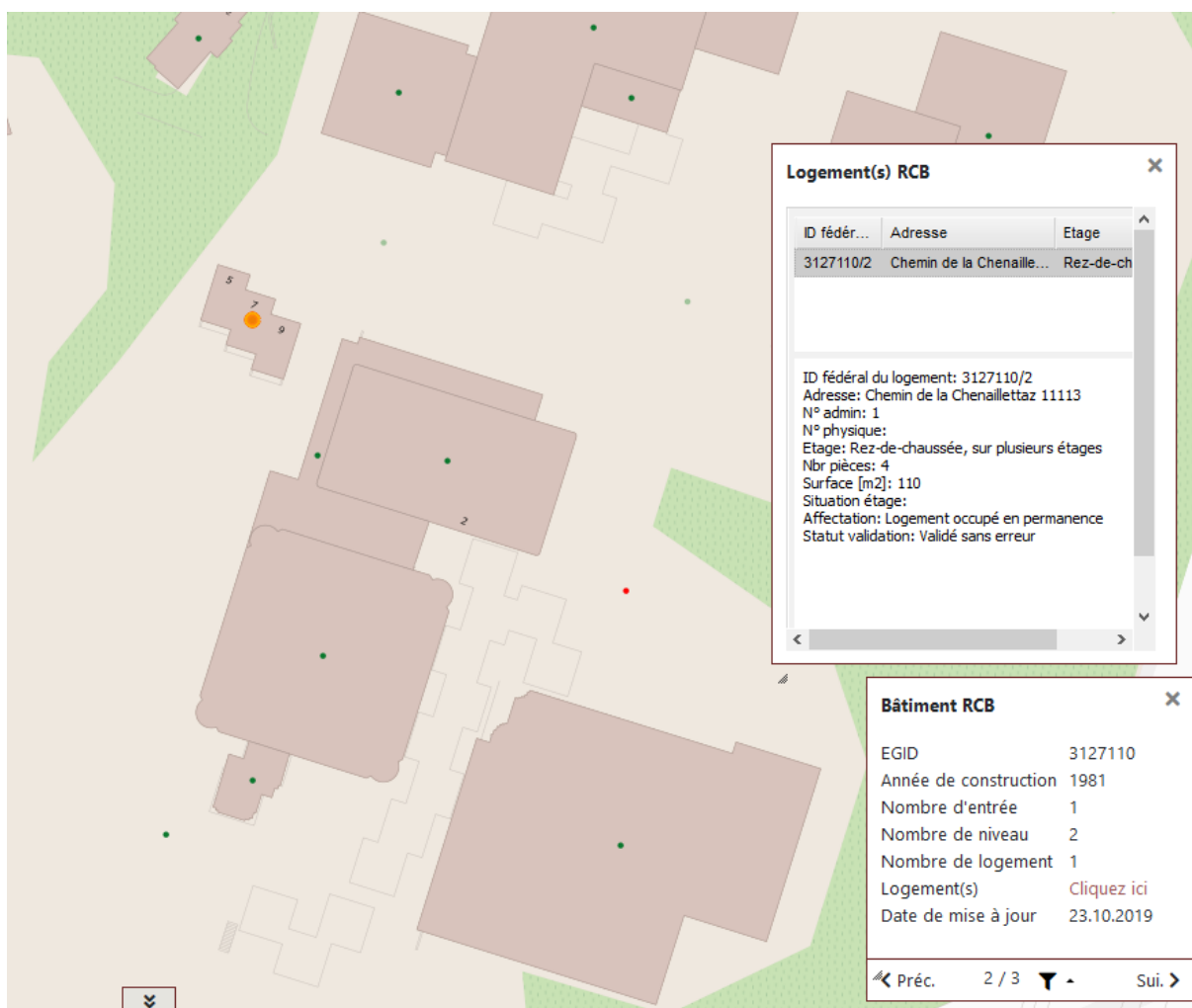


Registre cantonal des bâtiments

Export des données – Marche à suivre

Version du documents : 1.0

L'interface du géoportail permet d'accéder aux données du registre cantonal des bâtiments (RCB) dans le thème « Aménagement », voir capture d'écran ci-dessous. Ces dernières n'étant accessibles qu'individuellement par commune, il est nécessaire que chaque partenaire, souhaitant consulter ces données via le géoportail, les exporte et les dépose dans son répertoire sur le webdav (serveur de fichiers en réseau) selon la présente marche à suivre.



Logement(s) RCB

ID fédér...	Adresse	Etage
3127110/2	Chemin de la Chenaille...	Rez-de-ch

ID fédéral du logement: 3127110/2
 Adresse: Chemin de la Chenailletaz 11113
 N° admin: 1
 N° physique:
 Etage: Rez-de-chaussée, sur plusieurs étages
 Nbr pièces: 4
 Surface [m2]: 110
 Situation étage:
 Affectation: Logement occupé en permanence
 Statut validation: Validé sans erreur

Bâtiment RCB

EGID	3127110
Année de construction	1981
Nombre d'entrée	1
Nombre de niveau	2
Nombre de logement	1
Logement(s)	Cliquez ici
Date de mise à jour	23.10.2019

Préc. 2 / 3 Sui.

1. Accéder au portail sécurisé de l'état de Vaud, <https://prestations.vd.ch>

ÉTAT DE VAUD // SE CONNECTER AU PORTAIL SÉCURISÉ

vd.ch > Description de la prestation

Saisie de l'identifiant et du mot de passe

Identifiant

Mot de passe

[Identifiant oublié ?](#) [Mot de passe oublié ?](#)

SUIVANT

2. Accéder à la prestation « Mise à jour du registre des bâtiments »

ÉTAT DE VAUD // ESPACE SÉCURISÉ

 [Roger Maurer](#)
Commune de Morges
[Paramètres de connexion](#) [Se déconnecter](#)

Mon espace

Indisponibilité de prestation

La prestation aux communes suivante sera interrompue pour maintenance les 22 et 23 octobre : Effectuer une simulation pour le dimensionnement de la zone à bâtir d'habitation et mixte (prestations.vd.ch/territoire/madsim/commune).

Le [tableau de bord](#) vous permet d'effectuer les actions courantes. Vous avez la possibilité de modifier vos [préférences](#) de contact et adresse. Vous pouvez afficher les usagers rattachés à [Commune de Morges](#).

Tableau de bord

Mes actions

Initier **une nouvelle démarche** ou **accéder à une application** de l'administration cantonale.

[ACCÉDER AUX PRESTATIONS](#)

Mes demandes

Suivre les demandes que j'ai transmises.

- [0 demande\(s\) en cours de traitement](#)
- [0 nouvelle\(s\) demande\(s\) traitée\(s\)](#)
- [Demandes fermées](#)

Demandes de tiers

Suivre les demandes transmises par des tiers qui me concernent.

- [0 demande\(s\) en cours de traitement](#)
- [Demandes fermées](#)

Prestations autorisées

[Procéder à la mise à jour du registre des bâtiments](#)

3. Appuyer sur la fonction « Exports » sous le menu Administration



Registre des bâtiments

Accueil ▾ Batiments ▾ Contrôle qualité ▾ Administration ▾ Quitter / Logout ▾

Morges

Exports
Référentiel des rues

Rechercher un bâtiment

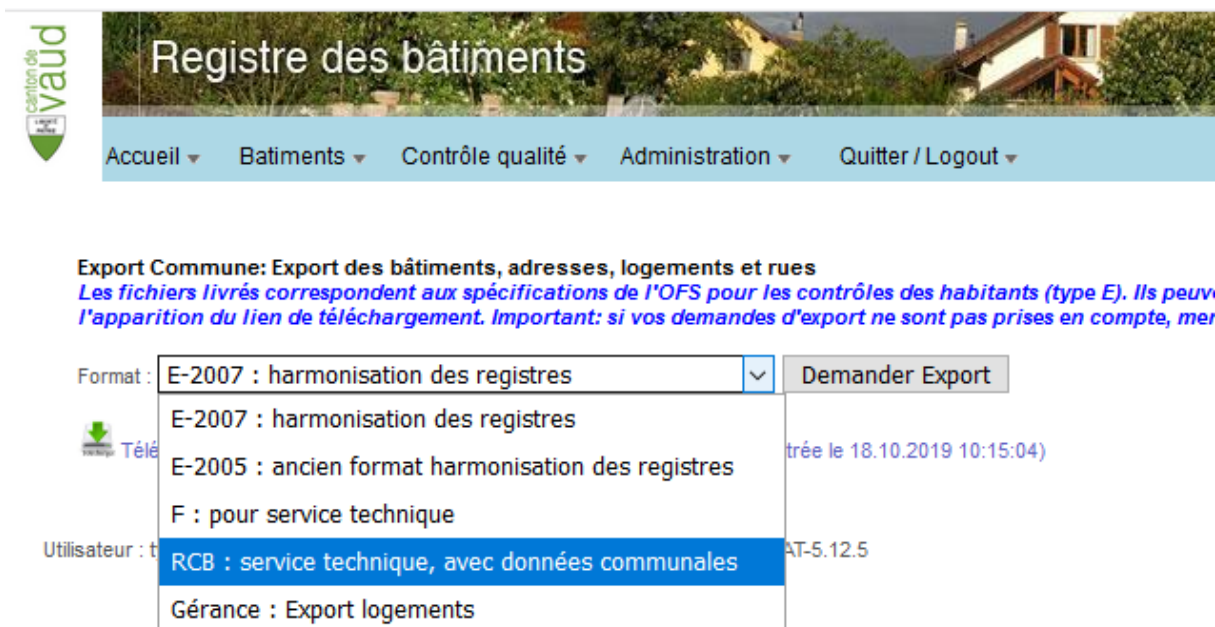
Statut des bâtiments

• Nombre total de bâtiments	2304
• Nombre total d'entrées	1926
• Nombre total de logements	8817

Mutations (non testés, origine STC)

• Bâtiments en projet	39
• Bâtiments en construction	2
• Bâtiments terminés	108
• Bâtiments démolis	78

4. Changer le format d'export sur « RCB : services technique, avec ... »



Registre des bâtiments

Accueil ▾ Batiments ▾ Contrôle qualité ▾ Administration ▾ Quitter / Logout ▾

Export Commune: Export des bâtiments, adresses, logements et rues
Les fichiers livrés correspondent aux spécifications de l'OFS pour les contrôles des habitants (type E). Ils peuvent apparaître le lien de téléchargement. Important: si vos demandes d'export ne sont pas prises en compte, merci de nous en faire part.

Format : E-2007 : harmonisation des registres ▾ Demander Export

Format options:

- E-2007 : harmonisation des registres
- E-2005 : ancien format harmonisation des registres
- F : pour service technique
- RCB : service technique, avec données communales**
- Gérance : Export logements

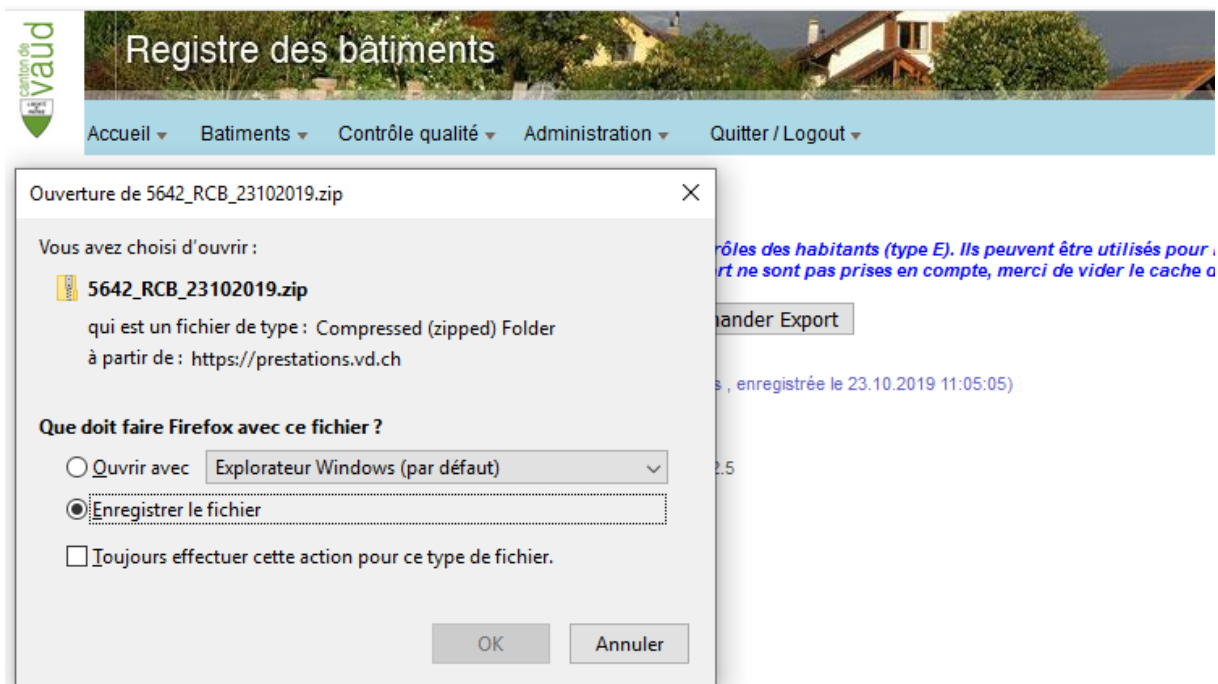
Utilisateur : t... AT-5.12.5

5. Télécharger l'export en appuyant sur le lien (encadré en rouge)



The screenshot shows the 'Registre des bâtiments' website interface. At the top, there is a navigation bar with 'Accueil', 'Batiments', 'Contrôle qualité', 'Administration', and 'Quitter / Logout'. Below this, a section titled 'Export Commune: Export des bâtiments, adresses, logements et rues' provides instructions. A dropdown menu for 'Format' is set to 'E-2007 : harmonisation des registres', with a 'Demander Export' button next to it. A red box highlights the 'Télécharger l'export' link, which is followed by the text 'type=RCB : service technique, avec données communales , enregistrée le 23.10.2019 11:05:05'. At the bottom, the user information 'Utilisateur : tyx8ru Communes : service technique et greffe - 5642 / Morges SIBAT-5.12.5' is visible.

6. Enregistrer le fichier ZIP



The screenshot shows the same website interface as in step 5. A Firefox dialog box titled 'Ouverture de 5642_RCB_23102019.zip' is open in the foreground. The dialog displays the file name '5642_RCB_23102019.zip' and its type as 'Compressed (zipped) Folder'. It asks 'Que doit faire Firefox avec ce fichier ?' and offers three options: 'Ouvrir avec Explorateur Windows (par défaut)', 'Enregistrer le fichier' (which is selected with a radio button), and 'Toujours effectuer cette action pour ce type de fichier.' (which is unchecked). 'OK' and 'Annuler' buttons are at the bottom of the dialog.

7. Extraire les fichiers textes et les renommer en <nom du partenaire>-rcb-bat.txt, <nom du partenaire>rcb-ent.txt, <nom du partenaire>rcb-log.txt et <nom du partenaire>rcb-rue.txt

8. Déposer les fichiers dans votre répertoire sur le webdav selon les instructions figurant dans le document « Transfert des données »

Si vous ne disposez pas d'une autorisation d'accès au WebDav pour le dépôt des données des partenaires CartoJuraLéman, veuillez le communiquer à info@cjl.ch.